



Version 2018

Tipps und Informationen

 **TENCATE**
OUTDOOR FABRICS



**Produkte &
Eigenschaften**



**Pflege &
Reinigung**




**Nachhaltigkeit
& Umwelt**




**Tipps &
Informationen**

Produkte und Eigenschaften

TenCate
ALL SEASON
TOURING™




TenCate
ALL SEASON
RESIDENTIAL™




TenCate
COTTON™



TenCate
POLYCOTTON™



TenCate
CAMP SHIELD®



Eigenschaften



TenCate All Season Touring™

- 100 % Polyester und Mischung aus Polyester und PVA
- Leicht, robust und langlebig
- Wasserdicht und wetterfest

TenCate ALL SEASON TOURING™



Artikel	Zusammensetzung	Gewicht	Wassersäule	Farbechtheit
WM-27	70% Polyester / 30% PVA	195 gr/m2	60 cm	≥ 6
WR-18	100% Polyester	240 gr/m2	85 cm	≥ 6



TenCate All Season Residential™

- Mischung aus Polyester und PVA
- Robust und besonders langlebig
- PVA absorbiert Feuchtigkeit und reduziert Kondensation
- Wasserdicht und wetterfest

TenCate
ALL SEASON
RESIDENTIAL™



Artikel	Zusammensetzung	Gewicht	Wasser- säule	Farbecht- heit
Plain / Uni				
WM-17	65% Polyester / 35% PVA	220 gr/m2	50 cm	≥ 6
WM-17	65% Polyester / 35% PVA	280 gr/m2	100 cm	≥ 6
Print				
WM-19	65% Polyester / 35% PVA	260 gr/m2	100 cm	≥ 6
WM-1	65% Polyester / 35% PVA	280 gr/m2	100 cm	≥ 6

TenCate Cotton™

- 100 % Baumwolle
- Hohe Atmungsaktivität und Feuchtigkeitsregulierung
- Angenehmes Klima im Zelt
- Hohe Beständigkeit gegen Wettereinflüsse

TenCate
COTTON™



Artikel	Zusammen- setzung	Gewicht	Wassersäule	Farb- echtheit
KD-38	100% Baumwolle	300 gr/m2	30 cm	≥ 4
KD-48	100% Baumwolle	310 gr/m2	40 cm	≥ 4
KD-24	100% Baumwolle	340 gr/m2	40 cm	≥ 4



TenCate PolyCotton™

- Polyester/Baumwolle Mischgewebe
- Atmungsaktive und feuchtigkeitsregulierende Eigenschaften von Baumwolle
- Polyester sorgt für zusätzliche Festigkeit und Langlebigkeit

TenCate **POLYCOTTON™**



Artikel	Zusammensetzung	Gewicht	Wassersäule	Farb-echtheit
KA-10	50% Polyester / 50% Baumwolle	270 gr/m2	30 cm	≥ 4
KA-46	50% Polyester / 50% Baumwolle	420 gr/m2	45 cm	≥ 4



TenCate Campshield®

- Schwer entflammbares Gewebe
- Robust und langlebig durch Fasermischung
- Atmungsaktiv
- Komfortabel und sicher

TenCate
CAMPSHIELD®



Artikel	Zusammensetzung	Gewicht	Wassersäule	Farb-echtheit
FR-2	PPAN-fr/CV/PVA-fr/PVA	290 gr/m2	25 cm	≥ 4
FR-1	PPAN-fr/CV/PVA-fr/PVA	420 gr/m2	40 cm	≥ 4



Eigenschaften



**WASSER-
ABWEISEND**



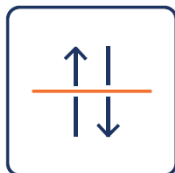
FARBECHT



**FÄULNIS-
UND
SCHIMMEL-
RESISTENT**



LANGLEBIG



**ATMUNGS-
AKTIV**



**FLAMM-
HEMMEND**



ROBUST



**FEUCHTIGKEITS-
REGULIEREND**

Pflege & Reinigung



**TenCate
Materialized**



Pflege



**Flecken-
Entfernung**



Lagerung




TenCate Materialized

- 300 Jahre Textilerfahrung
- 60 Jahre Zeltgewebe
- Textil-Knowhow im eigenen Haus
- Das TenCate Zeltgewebe ist ausgestattet mit:
 - schützenden Textileigenschaften
 - fungizider Ausrüstung
 - wasserabweisender Ausrüstung
 - schmutzabweisender Ausrüstung
- TenCate Logo auf dem Zelt, Sicherheit für Jahre



Pflege: Gewebe wählen



Beschichtete Gewebe

TenCate
ALL SEASON
TOURING™

TenCate
ALL SEASON
RESIDENTIAL™



Unbeschichtete Gewebe

TenCate
COTTON™

TenCate
POLYCOTTON™

TenCate
CAMPSHIELD®



Pflege beschichtete Gewebe

TenCate
ALL SEASON
TOURING™

TenCate
ALL SEASON
RESIDENTIAL™

1. Das Gewebe erhält bei der Produktion eine schimmelresistente, schmutz- und wasserabweisende Ausrüstung. Dennoch können externe Quellen wie Schmutz, Kochwasser und Sporen zu Schimmelbildung führen. Um dem vorzubeugen, sind gute Lüftung und trockene Lagerung essentiell.
2. Regelmäßig vorsichtig mit lauwarmem Wasser und Tuch oder weicher Bürste reinigen
3. Verwenden Sie niemals seifenhaltige Mittel zur Reinigung des Zeltes (auch keine grüne Seife)
4. Lassen Sie keine Wasser(-Säcke) auf dem Zelt liegen
5. Vermeiden Sie aufgescheuerte Stellen
6. Hängen Sie keine nasse Kleidung über das Zelt oder die Abspannleine
7. Berühren Sie das Gewebe niemals mit fettigen Händen
8. Lüften Sie das Zelt ständig
9. Kochen Sie vorzugsweise außerhalb des Zeltes
10. Packen Sie das Zelt trocken und sauber ein

 **TENCATE**
OUTDOOR FABRICS



Pflege unbeschichtete Gewebe

TenCate
COTTON™

TenCate
POLYCOTTON™

TenCate
CAMPSHIELD®

1. Das Gewebe erhält bei der Produktion eine schimmelresistente, schmutz- und wasserabweisende Ausrüstung. Dennoch können externe Quellen wie Schmutz, Kochwasser und Sporen zu Schimmelbildung führen. Um dem vorzubeugen, sind gute Lüftung und trockene Lagerung essentiell.
2. Bürsten Sie das trockene Zeltgewebe regelmäßig mit einer weichen Bürste ab
3. Verwenden Sie niemals seifenhaltige Mittel zur Reinigung des Zeltes (auch keine grüne Seife)
4. Lassen Sie keine Wasser(-Säcke) auf dem Zelt liegen
5. Vermeiden Sie aufgescheuerte Stellen
6. Hängen Sie keine nasse Kleidung über das Zelt oder die Abspannleine
7. Berühren Sie das Gewebe niemals mit fettigen Händen
8. Lüften Sie das Zelt ständig
9. Kochen Sie vorzugsweise außerhalb des Zeltes
10. Packen Sie das Zelt trocken und sauber ein



Fleckenentfernung: Gewebe wählen



Beschichtete Gewebe

TenCate
ALL SEASON
TOURING™

TenCate
ALL SEASON
RESIDENTIAL™



Unbeschichtete Gewebe

TenCate
COTTON™

TenCate
POLYCOTTON™

TenCate
CAMPSHIELD®



Fleckenentfernung

Beschichtete Gewebe - 1

Verwenden Sie NIEMALS seifenhaltige Mittel
Flecken auf beschichtetem Gewebe sollten vorzugsweise sofort mit lauwarmem Wasser und Tuch oder weicher Bürste entfernt werden.

Besondere Aufmerksamkeit gilt für:

Vogelkot/Beeren/Kaffee:

- So schnell wie möglich mit lauwarmem Wasser entfernen

Harz/Kerzenwachs:

- Erhärten lassen und dann vorsichtig entfernen/abschaben (z. B. mit einem Löffel) Beschädigen Sie die Beschichtung nicht! Beachten Sie: Spezielle Harzentferner können die Beschichtung beschädigen. Nur auf unbeschichtetem Gewebe verwenden.

Algen/Schimmel:

- Algen und Schimmel können mit einem leicht chlorhaltigen Wasser (Verhältnis 1:10 Chlor-Wasser) entfernt werden. Kurz einziehen lassen und mit viel Wasser und einer weichen Bürste abspülen. (BEACHTEN SIE: Leichte Vergilbung/Färbung kann auftreten.) Verwenden Sie KEINEN Reinigungssessig auf beschichtetem Gewebe (siehe unbeschichtete Gewebe).



Fleckenentfernung

Beschichtete Gewebe - 2

Bei stark verschmutztem Gewebe:

- Verwenden Sie bei fortgeschrittener Verschmutzung nur die für den jeweiligen Anwendungsfall geeigneten Reinigungsmittel.
- Bei der Verwendung der handelsüblichen Reinigungsmittel sind die Gebrauchsanweisungen des Herstellers IMMER zu beachten. Nach der Reinigung des beschichteten Gewebes mit diesen Mitteln kann eine Nachimprägnierung erforderlich sein.
- TenCate erprobte Mittel sind unter anderem:
Isaclean/Deva/123products/HG/Ultramar
- Eine häufige Anwendung dieser Mittel kann die Festigkeit des Gewebes langfristig beeinträchtigen. Sparsam verwenden. Lassen Sie sich immer von einem Fachmann beraten.
- Die komplette Reinigung des Zeltes wird auch von Spezialisten angeboten und ist eine Option bei starker Verschmutzung.



Fleckenentfernung

Unbeschichtete Gewebe - 1

Unbeschichtete Gewebe sind schwieriger zu reinigen. Vorbeugung ist immer besser. Sanftes Bürsten mit lauwarmem Wasser kann Flecken reduzieren. NIEMALS hart bürsten. Dies kann die Farbe und sogar das Gewebe beschädigen. Verwenden Sie NIEMALS seifenhaltige Mittel.

Besondere Aufmerksamkeit gilt für:

Vogelkot/Beeren:

- Vollständig trocknen lassen und vorsichtig abschaben.

Harz/Kerzenwachs:

- Erhärten lassen und dann vorsichtig entfernen/abschaben (z. B. mit einem Löffel). Verwenden Sie ggf. einen speziellen Harzentferner (z. B. drKeddo).

Algen/Schimmel

- Algen auf unbeschichtetem Gewebe können mit Reinigungssessig reduziert werden. Das Mittel 50-50 verdünnt mit weicher Bürste auftragen (niemals hart bürsten) und mit viel Wasser abspülen. Achtung: Verwenden Sie KEINE Essigreiniger auf beschichtetem Gewebe.
- Entfernen Sie wetterbedingte Flecken und Schimmel aus dem unbeschichteten Gewebe mit handelsüblichen Spezialmitteln. Verwenden Sie keine Chlor-Wasser-Lösung (siehe beschichtete Gewebe) auf unbeschichtetem Gewebe, da sonst die Gefahr von Verfärbungen besteht.



Fleckenentfernung

Unbeschichtete Gewebe - 2

Bei stark verschmutztem Gewebe:

- Verwenden Sie bei fortgeschrittener Verschmutzung nur die für den jeweiligen Anwendungsfall geeigneten Reinigungsmittel.
- Bei der Verwendung der handelsüblichen Reinigungsmittel sind die Gebrauchsanweisungen des Herstellers IMMER zu beachten. Nach der Reinigung des unbeschichteten Gewebes mit diesen Mitteln ist immer eine Nachimprägnierung erforderlich.
- TenCate Outdoor Fabrics erprobte Mittel sind unter anderem: Isaclean/Deva/123products/HG/Ultramar
- Eine häufige Anwendung dieser Mittel kann die Festigkeit des Gewebes langfristig beeinträchtigen. Sparsam verwenden. Lassen Sie sich immer vom Fachmann beraten.
- Die komplette Reinigung des Zeltes wird auch von Spezialisten angeboten und ist eine Option bei starker Verschmutzung.



Lagerung

Vor der Lagerung prüfen:

- Überprüfen Sie das Zelt vor der Lagerung auf eventuelle Beschädigungen.
 - Lagern Sie das Zelt an einem sauberen und trockenen Ort.
- Überprüfen Sie vor Lagerung auch das Gestänge: Ist alles vollständig, fehlen Teile oder sind Teile beschädigt?

Tipps zur Aufbewahrung von Zelt und Gestänge:

1. Packen Sie das Zelt trocken und sauber ein.
- Stockflecken/Schimmelflecken durch feuchte Lagerung sind nur sehr schwer zu entfernen.
2. Packen Sie nass verpackte Zelte direkt zu Hause aus und lassen Sie sie gut trocknen.
 3. Verwenden Sie einen atmungsaktiven Aufbewahrungsbeutel, z. B. aus Baumwolle
 4. Bewahren Sie das Zelt in einem separaten Aufbewahrungsbeutel auf
 5. Gestänge, Bodenplane, Vorhänge, Abspannleinen auch separat lagern
 6. Lüften Sie den Raum, in dem das Zelt gelagert wird
 7. Sie haben an der Küste gezeltet: Spülen Sie das Zelt gründlich mit sauberem Wasser ab und lassen Sie es vollständig trocknen. Salzurückstände können Feuchtigkeit anziehen, auch in einem „trockenen“ Lagerbereich.



Nachhaltigkeit & Umwelt

Motiviert durch **soziale Verantwortung** und immer **strengere Vorschriften** muss TenCate Outdoor Fabrics als ein Unternehmen, das mit chemischen Mitteln arbeitet, **kontinuierlich an der Innovation arbeiten**, um die gleiche Funktionalität der Produkte mit weniger effektiven Mitteln zu gewährleisten.

Gemeinsam mit Technologiepartnern, Universitäten, Fachhochschulen und diversen Innovationszentren sind wir den Produktionsprozessen und Produkten von morgen voraus.



TenCate Zeltgewebe, Tipps & Informationen

Pflegetipps jetzt auch auf der

TenCate Outdoor Fabrics
Augmented Reality App

Laden Sie die App im App Store / Playstore herunter.
Scannen Sie das TenCate-Logo und holen Sie sich
Tipps und Informationen auf Ihr mobiles Gerät.



TENCATE TENTDOEK

Tips & Informatie



www.tencateoutdoorfabrics.com

